Еженедельный обзор финансовых рынков

ОГЛАВЛЕНИЕ

КОРОТКО О ГЛАВНОМ 1

ВАЛЮТНЫЙ И ДЕНЕЖНЫЙ РЫНКИ 2

Валютный рынок
Денежный рынок

РЫНОК ВАЛЮТНЫХ ОБЛИГАЦИЙ 3

Казначейские облигации
Российские еврооблигации

РУБЛЕВЫЕ ОБЛИГАЦИИ 4

АКЦИИ 5

НЕФТЬ 6

НОВОСТИ 7

ИТОГИ ТОРГОВ ЗА ДЕНЬ 8

КОРОТКО О ГЛАВНОМ

Денежный и валютный рынок

Курс доллара по итогам прошедшей недели подрос на 3 коп. до 25,873 руб. **Мы считаем, что на предстоящей неделе курс доллара существенно не изменится против рубля. Фактические ставки по предоставлению средств по «первому кругу», на наш взгляд, будут находиться в диапазоне 3,25-4,00%.**

Еврооблигации

Котировки Rus30 по итогам прошедшей недели снизились до 113% от номинала (-0,5 п.п.), спред доходности к базовому активу составил 90 б.п. (-7 б.п.). Мы считаем, что на предстоящей неделе рынок российских евробондов будет достаточно волатилен, как и рынок базового актива. **Ориентировочный диапазон консолидации Rus30 – 112,5-113,5% от номинала.**

Рублевые облигации

На рынке корпоративных и региональных долгов на прошлой неделе происходил рост цен, связанный, главным образом, с увеличением объемов банковской ликвидности. **Мы считаем, что котировки на рынке рублевых облигаций на предстоящей неделе могут скорректироваться, во-первых, из-за снижения котировок российских евробондов, во-вторых, вследствие оттока ликвидности в бюджет.**

Акции

Индекс РТС по итогам прошедшей недели практически не изменился - 1 859,70 (+0,8%). **У нас нейтральный прогноз по акциям**.

Нефть

Технически у фьючерсов имеется еще потенциал роста в краткосрочной перспективе (66-67$/b по WTI), однако в отсутствие серьезных идей котировки могут находиться вблизи нынешних уровней еще пару недель при той же высокой волатильности плюс-минус 2-3%. На минувшей неделе цены на рынке нефтяных фьючерсов уверенно росли – изменение по обоим benchmark-сортам составило в среднем 4%. Котировки ICE Brent повысились до 69,42$/b, NYMEX WTI – 64,94$/b.

Ликвидные активы банков в ЦБ, млрд. руб.

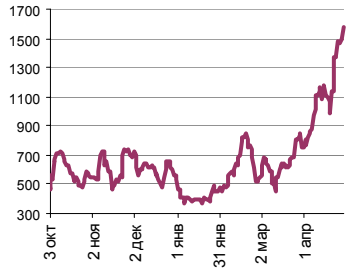

Источник: ЦБ РФ, Банк Спурт

Индекс РТС

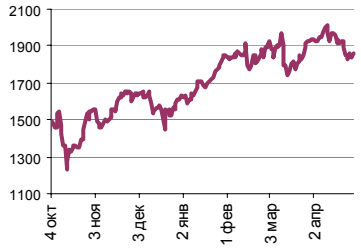

Источник: ФБ РТС, Банк Спурт

Индикаторы	Сегодня	Изменения	
		за день	за неделю
EUR/USD	1.3514	0.0027	-0.0012
Нефть Brent, IPE	69.80	-0.60%	6.83%
S&P 500	1 522.75	0.71%	0.67%
Libor (6M) (%)	5.3610	0.001	0.001
MOSPRIME(3M) (%)	4.9200	-0.130	-0.240
UST10 (%)	4.8000	0.050	0.130
RusGLB30	113.13	-0.120	-0.430
Доллар (ММВБ USD/RUB_UTS_TOM),Bid	25.8730	0.0355	0.0830
Евро (ММВБ EUR/RUB_UTS_TOD)	34.8750	-0.0075	-0.0795
Остатки на корсчетах в ЦБ (млрд. руб.)	430.2	-49.2	33.0
Депозиты банков в ЦБ (млрд. руб.)	1 194.2	94.8	223.5
Индекс РТС	1 859.7	0.89%	-2.82%
Индекс ММВБ	1 645.72	1.66%	-2.28%
ЗВР (млрд. долл.)	386.3		25.10
Денежная база узкое опр. (млрд. руб.)	3 213.9		44.00

Главные события и факты прошедшей недели

Реальный эффективный курс рубля к иностранным валютам в годовом исчислении за январь-апрель 2007 года, по предварительным данным, вырос на 2,3%. Об этом свидетельствуют данные Банка России. При этом реальный курс рубля к доллару США в годовом исчислении увеличился на 3,1%, к евро - на 2,3%. Напомним, реальный эффективный курс рубля в 2006 году, по данным ЦБ, увеличился на 7,5%, к доллару - на 16,9%, к евро - на 5,7%.

Департамент внешних и общественных связей Банка России сообщает, что Совет директоров Банка России принял решение об изменении нормативов обязательных резервов для кредитных организаций. С 1 июля 2007 года норматив обязательных резервов по обязательствам перед банками-нерезидентами в валюте Российской Федерации и иностранной валюте, а также по иным обязательствам кредитных организаций в валюте Российской Федерации и обязательствам в иностранной валюте установлен в размере 4,5%, по обязательствам кредитных организаций перед физическими лицами в валюте Российской Федерации - в размере 4%.

Департамент внешних и общественных связей Банка России сообщает, что объем денежной базы в узком определении на 14 мая 2007 года составил 3 250,4 млрд. рублей против 3 213,9 млрд. рублей на 7 мая 2007 года.

Департамент внешних и общественных связей Банка России сообщает, что объем золотовалютных резервов Российской Федерации по состоянию на 11 мая 2007 года составлял $386,3 млрд. против $372,1 млрд. на 4 мая 2007 года.

По материалам ИА АКМ, Банка России, РБК, ФСГС, Ведомости, МЭРиТ

Вернуться к оглавлению

ВАЛЮТНЫЙ И ДЕНЕЖНЫЙ РЫНКИ

Курс рубль-доллар

Источник: ММВБ, Банк Спурт

Индекс рубля к корзине валют (50% $, 50% €)

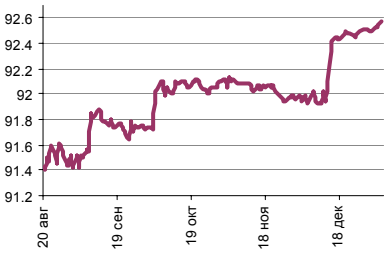

Источник: Банк Спурт

Индекс рубля к корзине валют (0,6 $, 0,4 €)

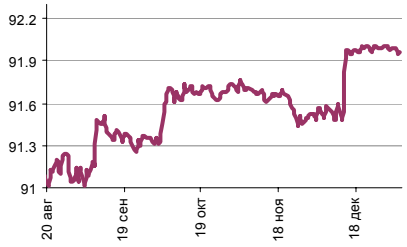

Источник: Банк Спурт

MIACR, overnight

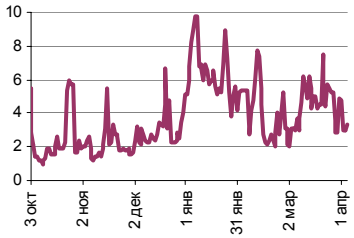

Источник: Банк России, Банк Спурт

Валютный рынок

Курс доллара по итогам прошедшей недели подрос на 3 коп. до 25,873 руб. Объем продаж долларов и валютных интервенций Банка России был выше среднего уровня. **Мы считаем, что на предстоящей неделе курс доллара существенно не изменится против рубля.**

На международном валютном рынке FOREX курс евро колебался против доллара в диапазоне 1,345-1,360. Атмосфера прошлой недели оказалась пронизана оптимизмом в отношении американской экономики, а если вдруг выходящие данные макростатистики не оправдывали ожиданий, то инвесторы, стыдливо пряча глаза, предпочитали их игнорировать. **Мы ждем, что по итогам предстоящей недели пара евро-доллар будет консолидироваться в прежнем диапазоне 1,345-1,360.** Во второй половине недели может наблюдаться рост волатильности в связи с выходом данных по продажам домов в США.

Денежный рынок

Сумма остатков средств на корсчетах и депозитах по итогам прошлой недели выросла - 1 624,4 млрд. руб. (+256,5 млрд. руб.). Основную причину продаж долларов мы по-прежнему усматриваем в необходимости довнесения средств за приобретенные активы участниками аукционов ЮКОСа, а также с «фактором IPO».

На предстоящей неделе открывается майский налоговый сезон. Кредитные организации начнут его с уплаты НДС. Впрочем, мы не ждем, что у банков возникнут какие-либо трудности при проведении расчетов с бюджетом. **Фактические ставки по предоставлению средств по «первому кругу», на наш взгляд, будут находиться в пределах 3,25-4,00%.**

Вернуться к оглавлению

РЫНОК ВАЛЮТНЫХ ОБЛИГАЦИЙ

UST 10

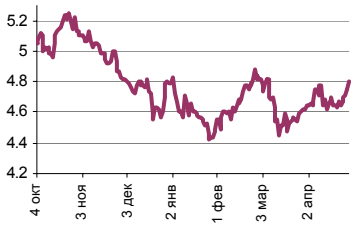

Источник: Reuter, Банк Спурт

Казначейские облигации

Доходность UST10 по итогам недели продолжила рост – 4,8% (+13 б.п.). Несмотря на то, что данные по инфляции в потребительском секторе США за апрель оказались достаточно умеренными – 0,2 в стержневом исчислении и 0,4 – в обычном. Инвесторов больше притягивали цифры по активности в сфере промышленности, загрузке производственных мощностей, рынку труда, выходящие лучше ожиданий. Вдобавок ко всему, много ресурсов оттягивал на себя американский рынок акций, растущий на идее корпоративных слияний и поглощений.

Мы считаем, что предстоящую неделю ставка UST10 может завершить в достаточно широком диапазоне от 4,7% до 4,9%.

RusGLB30

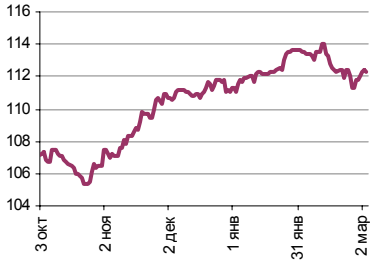

Источник: Reuter, Банк Спурт

Российские еврооблигации

Котировки Rus30 по итогам прошедшей недели снизились до 113% от номинала (-0,5 п.п.), спред доходности к базовому активу составил 90 б.п. (-7 б.п.). Мы считаем, что на предстоящей неделе рынок российских евробондов будет достаточно волатилен, как и рынок базового актива. **Ориентировочный диапазон консолидации Rus30 – 112,5-113,5% от номинала.**

Вернуться к оглавлению

РУБЛЕВЫЕ ОБЛИГАЦИИ

На рынке корпоративных и региональных долгов на прошлой неделе происходил рост цен, связанный, главным образом, с увеличением объемов банковской ликвидности. Внешний фон, тем не менее, был негативным в связи с ростом доходностей на западных рынках.

Мы считаем, что котировки на рынке рублевых облигаций на предстоящей неделе могут скорректироваться, во-первых, из-за снижения котировок российских евробондов, во-вторых, вследствие оттока ликвидности в бюджет.

Вернуться к оглавлению

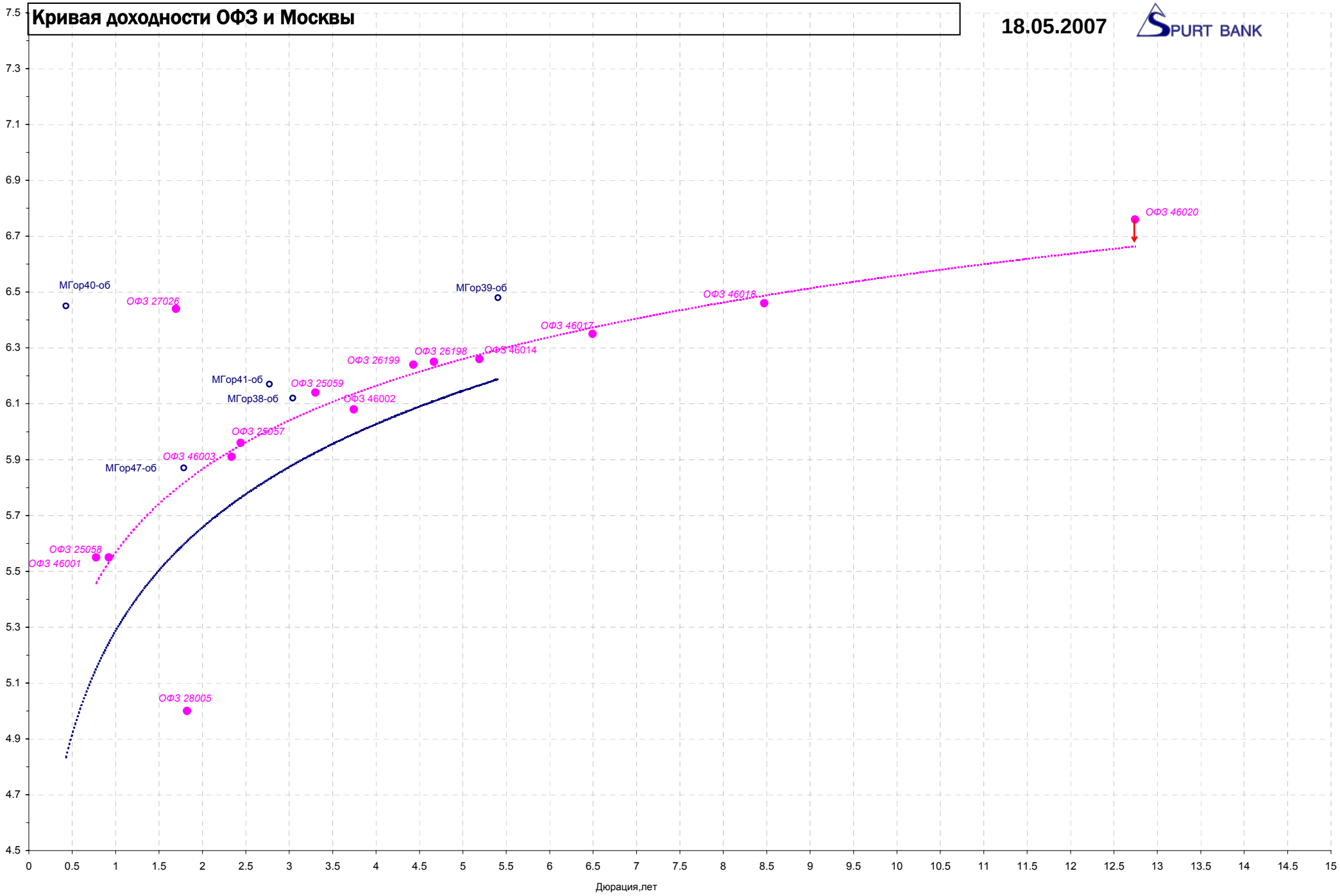
Кривая доходности ОФЗ и Москвы
18.05.2007
SPURT BANK
ОФЗ 46020
МГор40-об
ОФЗ 27026
МГор39-об
ОФЗ 46018
ОФЗ 46017
ОФЗ 26198
ОФЗ 46014
ОФЗ 26199
МГор41-об
ОФЗ 25059
МГор38-об
ОФЗ 46002
ОФЗ 25057
ОФЗ 46003
МГор47-об
ОФЗ 25058
ОФЗ 46001
ОФЗ 28005
Дюрация,лет

Кривая доходности региональных долгов

18.05.2007

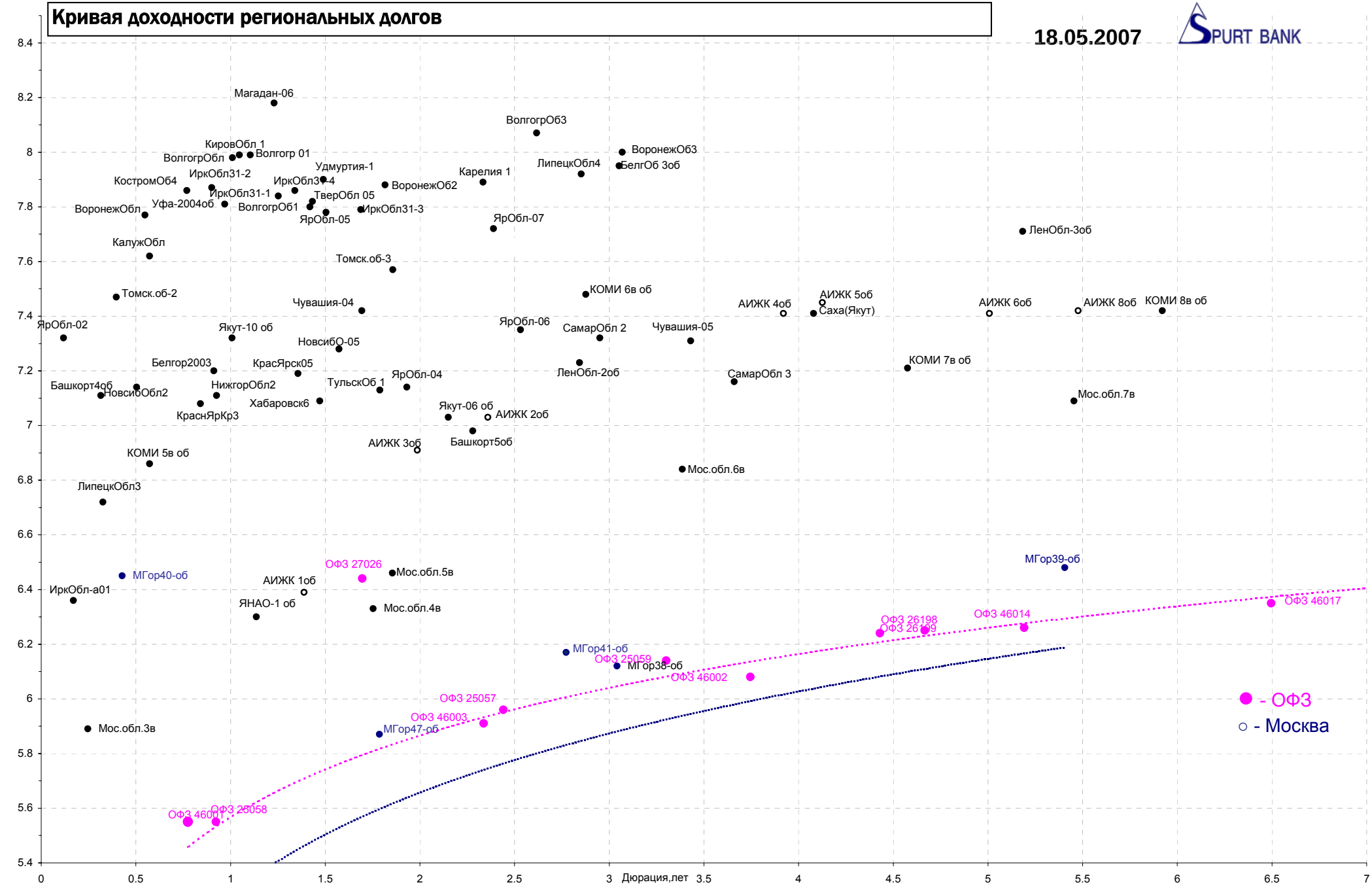

Кривая доходности корпоративных бумаг (1 и 2 эшелон)

18.05.2007

SPURT BANK

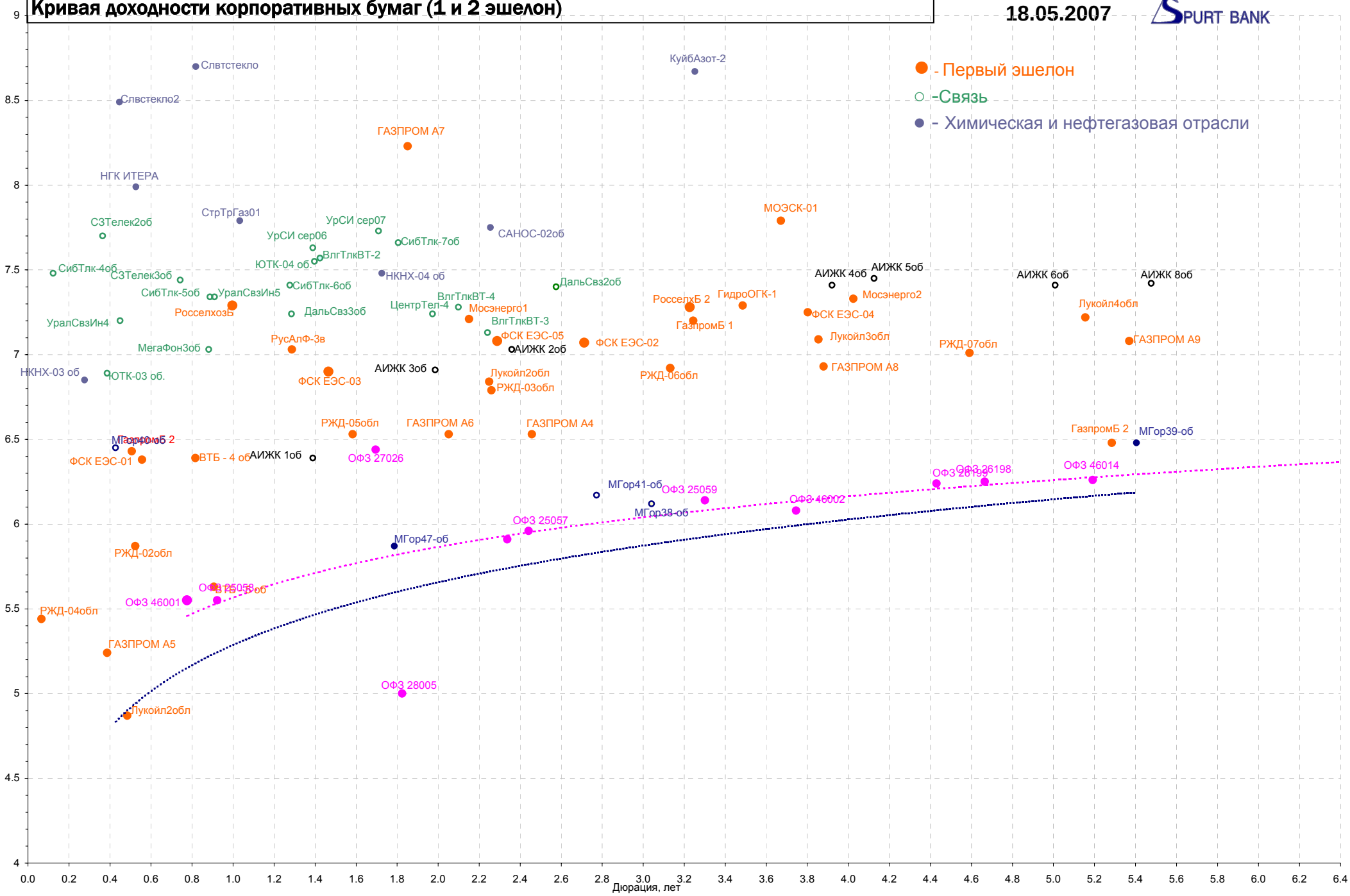

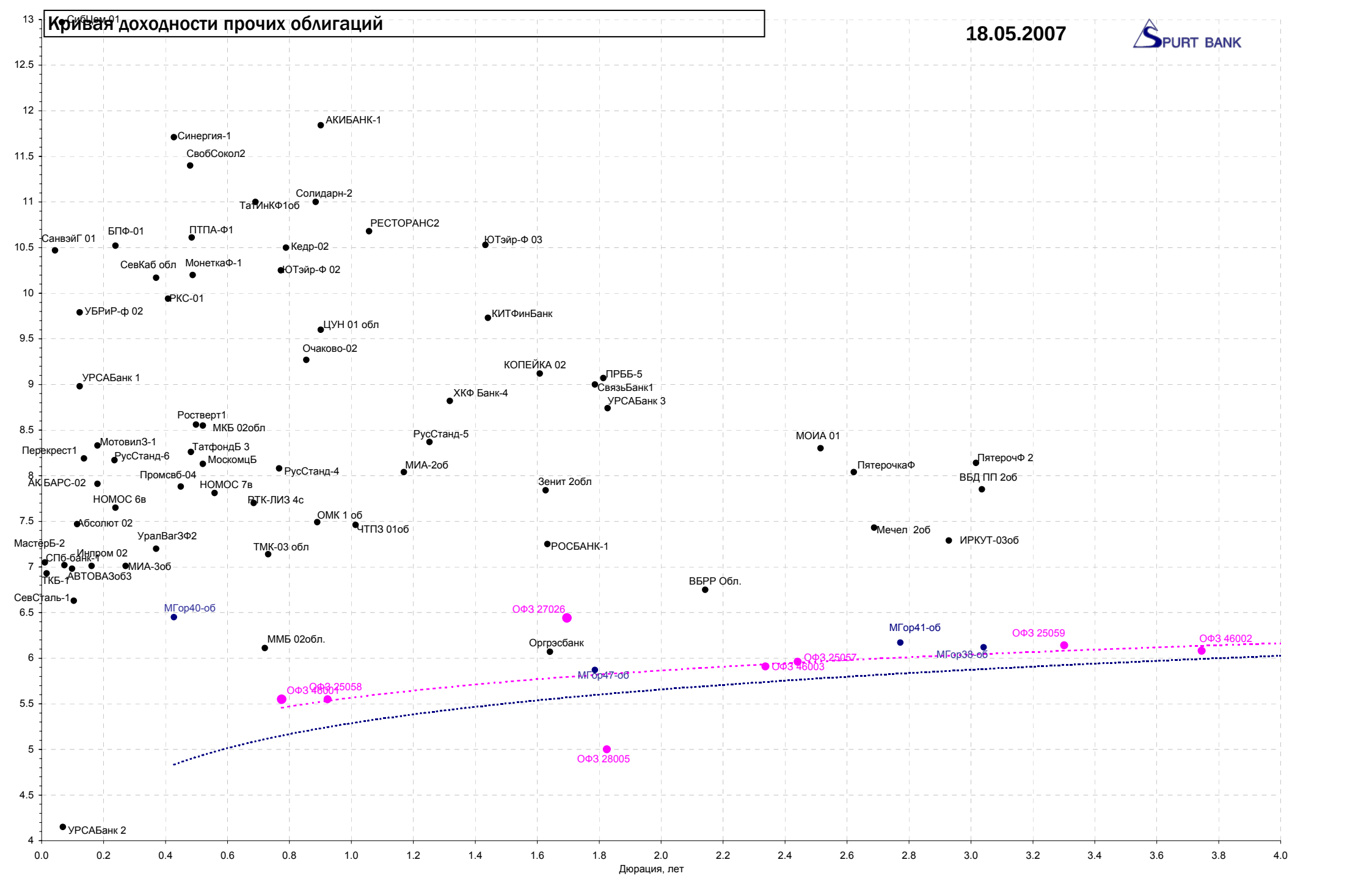
Кривая доходности прочих облигаций
18.05.2007
SPURT BANK
СибЦем 01
АКИБАНК-1
Синергия-1
СвобСокол2
Солидарн-2
ТатИнКФ1об
РЕСТОРАНС2
БПФ-01
ПТПА-Ф1
СанвэйГ 01
Кедр-02
ЮТэйр-Ф 03
СевКаб обл
МонеткаФ-1
ЮТэйр-Ф 02
РКС-01
УБРиР-ф 02
КИТФинБанк
ЦУН 01 обл
Очаково-02
КОПЕЙКА 02
ПРББ-5
СвязьБанк1
УРСАБанк 1
ХКФ Банк-4
УРСАБанк 3
Ростверт1
МКБ 02обл
РусСтанд-5
МОИА 01
МотовилЗ-1
Перекрест1
ТатфондБ 3
РусСтанд-6
МоскомцБ
МИА-2об
ПятерочкаФ
ПятерочФ 2
Промсвб-04
РусСтанд-4
АК БАРС-02
НОМОС 7в
Зенит 2обл
ВБД ПП 2об
НОМОС 6в
РТК-ЛИЗ 4с
ОМК 1 об
Абсолют 02
ЧТПЗ 01об
Мечел 2об
УралВагЗФ2
МастерБ-2
ТМК-03 обл
РОСБАНК-1
ИРКУТ-03об
Инпром 02
СПб-банк-1
МИА-3об
АВТОВАЗоб3
ТКБ-1
ВБРР Обл.
СевСталь-1
МГор40-об
ОФЗ 27026
МГор41-об
ОФЗ 25059
ОФЗ 46002
ММБ 02обл.
Оргрэсбанк
ОФЗ 25057
МГор38-об
ОФЗ 46003
МГор47-об
ОФЗ 46001
ОФЗ 25058
ОФЗ 28005
УРСАБанк 2
Дюрация, лет

АКЦИИ

Индекс РТС по итогам прошедшей недели практически не изменился - 1 859,70 (+0,8%). В первой половине недели котировки снижались, во второй – подрастали. В целом же неделя оказалась на редкость безыдейной – рынок пытался зацепиться за привычный драйвер роста – позитивную динамику цен на нефть, но сделать это ему удавалось не всегда. **У нас нейтральный прогноз по акциям на** предстоящую неделю

Вернуться к оглавлению

НЕФТЬ

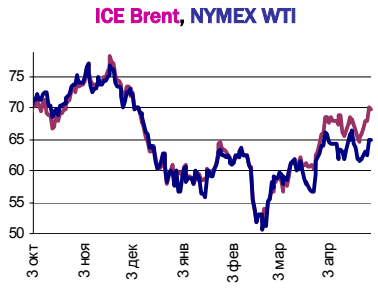

Источник: Reuter, Банк Спурт

На минувшей неделе цены на рынке нефтяных фьючерсов уверенно росли – изменение по обоим benchmark-сортам составило в среднем 4%. Котировки ICE Brent повысились до 69,42$/b, NYMEX WTI – 64,94$/b.

Новостной фон по-прежнему не нес никаких сюрпризов, состав факторов не изменился. Ключевой драйвер – опасения нехватки запасов бензина перед началом летнего водительского сезона. И, правда, запасы на уровнях ниже прошлогодних, оптовые и розничные цены на бензин бьют рекорды, удручая американских потребителей. Не ослабевает также геополитический фактор.

Технически у фьючерсов имеется еще потенциал роста в краткосрочной перспективе (66-67$/b по WTI), однако в отсутствие серьезных идей котировки могут находиться вблизи нынешних уровней еще пару недель при той же высокой волатильности плюс-минус 2-3%.

Вернуться к оглавлению

НОВОСТИ

Газпром" и Госкомитет по имуществу Белоруссии подписали договор купли-продажи акций "Белтрансгаза". Об этом говорится в пресс-релизе "Газпрома". В 2007-2010 гг. "Газпром" приобретет 50% акций "Белтрансгаза" за $2,5 млрд. Сделка пройдет в четыре этапа (каждый раз будет продаваться 12,5% акций за $625 млн). Акции, подлежащие продаже "Газпрому", по договору не могут быть отчуждены, обременены или переданы в залог."Газпром" и правительство Белоруссии подписали также дополнение к протоколу по вопросам создания совместной белорусско-российской газотранспортной организации и поставок, а также транзита природного газа через республику от 31 декабря 2006 года. Дополнение предусматривает, в частности, поэтапное (в течение 2008-2010 годов) повышение уровня оптовой наценки к цене газа, реализуемого ОАО "Белтрансгаз" конечным потребителям республики, а также обязательство белорусской стороны не вводить особое право государства ("золотую акцию") на участие в управлении ОАО "Белтрансгаз".

Как стало известно "Ведомостям", совет директоров "Газпром нефти" рекомендовал уплатить акционерам дивиденды на сумму $1,5 млрд. $300 млн из них должен получить новый акционер нефтяной компании — итальянская Eni. В пятницу состоялось заочное голосование совета директоров "Газпром нефти". В материалах к нему менеджмент рекомендует заплатить по 8,0822 руб. на одну акцию, сообщили "Ведомостям" источник, близкий к совету директоров, и сотрудник "Газпром нефти". Общая сумма выплат акционерам может достичь 38,3 млрд руб. ($1,5 млрд), или 61% от чистой прибыли компании за 2006 г. по РСБУ. Итоги совета будут подведены в понедельник, но в пятницу вечером "за" проголосовали шесть из девяти директоров "Газпром нефти", говорит один из собеседников "Ведомостей". "Кворум уже набран", — констатирует он. Годовое собрание акционеров, по его данным, пройдет 22 июня. "Газпром" из общей суммы дивидендов "Газпром нефти" получит 22,6 млрд руб. ($876 млн, головная компания группы "Газпром" владеет 59,01% акций компании).

Самые дорогие акции российского фондового рынка скоро лишатся этого статуса. Менеджеры Сбербанка наконец признали, что инвесторам слишком неудобно работать с бумагами стоимостью 100 000 руб. Как стало известно "Ведомостям", они предложили наблюдательному совету банка одобрить дробление обыкновенных акций с коэффициентом 1 к 1000, а привилегированных — 1 к 20. Последние недели котировки обыкновенных акций Сбербанка колеблются около 100 000 руб. Такая дороговизна вызывает нарекания многих инвесторов. Акции "Газпрома" сейчас стоят около 250 руб., "Роснефти" — 210 руб., РАО ЕЭС — 35 руб., "Лукойла" — 2000 руб., "Сургутнефтегаза" — 30 руб., а "Норильского никеля" — 5000 руб., "Транснефти" — 42 200 руб. Сегодня вопрос о дроблении акций рассмотрит наблюдательный совет банка. Как рассказали "Ведомостям" два источника, близких к совету, менеджмент "Сбера" рекомендовал наблюдательному совету предложить акционерам раздробить обыкновенные акции с коэффициентом 1 к 1000, а привилегированные — 1 к 20. Если решение будет одобрено, номинальная стоимость этих бумаг сравняется. "Менеджмент и члены совета рассматривали разные варианты сплита, в том числе 1 к 100 и 1 к 10 000, но, изучив данные по стоимости акций аналогичных крупных банков и посмотрев на стоимость российских "голубых фишек", остановились на этом варианте", — рассказывает источник, близкий к совету. Предполагалось, что 1000 руб. за акцию — нормальная цена, но затем был решено сделать дробление более существенным — не в 100, а в 1000 раз в расчете на дальнейший рост котировок, поясняет один из чиновников.

По материалам Рейтер, ИА АКМ, Банка России, РБК, ФСГС, Ведомости, МЭРиТ, РИА Новости, Время Новостей, ПРАЙМ-ТАСС, Популярная механика

Итоги торгов за неделю

ETC

Инстумент	Срвзвеш	Open	Low	Close	Объем торгов
EUR_TODTOM	-0.0026	-0.0025	-0.0014	-0.0065	118 200 000
EURTOD_UTS	34.8784	-0.0666	34.87	34.875	91 345 000
EURTOM_UTS	34.872	-0.0637	34.8725	34.875	156 775 000
USD_TODTOM	-0.0063	-0.0051	-0.0054	-0.006	8 772 900 096
USDTOD_UTS	25.8512	0.0573	25.857	25.8555	3 692 746 048
USDTOM_UTS	25.8518	0.0546	25.855	25.873	16 695 840 256

ГЦБ

Инструмент	Оборот	Срвзв цена	Изм срвзв	Дох срвзв	Кол сделок	Доразмещ
SU46021RMFS0	15 317 636 934	100.34	0.30	6.43	118	0
SU46020RMFS2	1 106 185 409	103.15	0.36	6.76	81	0
SU46018RMFS6	788 232 079	111.74	0.40	6.46	75	0
SU25059RMFS5	404 219 571	100.32	0.25	6.14	35	0
SU25060RMFS3	275 140 367	100.03	0.13	5.91	56	0
SU46014RMFS5	253 615 134	109.45	0.12	6.26	28	0
SU46017RMFS8	196 892 466	106.76	0.36	6.35	55	0
SU25061RMFS1	184 950 375	99.68	0.03	6.05	19	0
SU25058RMFS7	167 533 337	100.80	0.10	5.55	24	0
SU46002RMFS0	148 834 177	109.85	0.25	6.08	8	0
SU26198RMFS0	98 030 601	98.82	0.29	6.25	20	0
SU27025RMFS4	88 514 756	100.13	0.03	4.34	8	0
Итого	**19 425 483 910**				**604**	

Региональные долги

Наименование	Оборот осн	Ср-взвеш цена	Изм ср-взвеш	Кол сделок	Оборот РПС	Оборот РЕПО
Мос.обл.7в	585 441 978	105.59	0.04	50	1 934 796 516	6 661 216 384
Саха(Якут)	257 168 240	103.02	-0.68	34	109 342 500	926 690 252
ТульскОб 1	229 640 000	103.00	-0.18	10	87 210 000	77 156 250
МГор44-об	157 098 400	110.08	0.17	34	275 049 000	2 937 976 640
НижгорОбл3	153 129 960	103.33	0.43	21	307 739 292	754 839 328
Мос.обл.6в	125 438 286	107.73	0.13	34	1 780 524 048	5 818 601 344
СамарОбл 3	118 862 423	102.29	0.21	16	427 139 968	1 354 333 920
КлинРн 2об	99 070 000	101.15	0.15	12	61 625 500	0
МГор39-об	90 445 886	110.12	0.02	15	2 230 163 488	4 810 780 096
Хабаровск6	80 769 403	100.85	0.05	12	50 250 000	74 827 520
КалужОбл-2	62 012 022	102.50	0.35	6	10 220 000	164 477 456
ЛипецкОбл4	60 570 278	100.50	-0.45	3	50 437 500	682 603 120
Якут-07 об	58 508 138	102.10	0.45	8	0	624 352 720
КостромОб4	36 248 209	102.60	-0.09	15	0	109 043 612
Итого	**2 584 410 422**			**557**	**10 668 107 291**	**41 530 083 287**

Корпоративные долги

Инструмент	Оборот осн	Ср-взвеш цена	Изм ср-взвеш	Кол сделок	Оборот РПС	Оборот РЕПО
ГАЗПРОМ А4	364 879 113	104.38	-0.02	236	34 445 500	742 725 112
ФСК ЕЭС-03	299 177 551	100.45	-0.04	159	168 309 200	522 030 360
МОЭСК-01	287 785 328	101.45	0.02	225	0	1 280 642 176
Кокс 02	258 860 606	100.61	0.15	13	231 101 000	469 058 384
ГАЗПРОМ А9	254 138 152	101.45	0.20	105	986 565 128	2 412 790 368
Магнезит 2	252 344 692	102.67	102.67	28	702 564 000	159 261 680
НКНХ-04 об	233 842 483	104.49	-0.01	155	0	231 092 180
ГАЗПРОМ А7	213 186 456	100.65	0.00	87	5 027 500	956 045
ХКФ Банк-2	203 636 928	100.66	0.70	75	934 096 452	14 269 770
ВлгТлкВТ-2	202 869 562	101.1	-0.44	72	126 875 000	368 585 264
ЮТК-04 об.	145 314 432	103.72	2.24	39	245 015 276	1 835 586 336
РуссНефть1	139 156 000	80.15	-5.99	193	299 784 000	76 435 296
ГидроОГК-1	135 222 935	103.27	0.11	22	331 494 464	1 383 662 048
РЖД-Обобл	133 111 424	101.68	-0.06	188	483 622 912	2 570 492 544
ОГК-5 об-1	118 572 118	99.97	0.07	18	149 800 000	1 604 653 696
Мечел 2об	106 138 932	102.97	0.02	31	188 709 776	1 137 312 336
ВКМ-Фин1об	97 739 298	100.1	0.41	30	0	50 622 780
АИЖК 5об	91 367 000	100.4	0.15	14	0	222 506 368
ПАВА 02 об	89 516 896	101.2	0.95	49	99 830 780	0
Амурмет-02	86 949 996	100.95	0.20	6	70 595 000	171 262 100
АК БАРС-02	85 559 848	100.07	-0.08	6	284 503 144	570 154 920
ДиксиФин-1	84 747 354	98.3	0.05	19	39 310 000	253 631 034
ГПБ-Иптк-1	75 376 132	101.85	-0.27	43	996 622	508 218 720
Белон 02	69 268 722	100.78	100.78	14	1 223 506 016	273 027 620
Терна-Ф 02	68 584 901	99.65	-0.10	17	12 950 600	113 365 222
Итого	**8 479 517 481**			**4996**	**30 284 392 227**	**104 781 042 532**

Акции

Инструмент	Оборот осн	Ср-взвеш цена	%	Кол сделок	Оборот РПС	Оборот РЕПО
РАО ЕЭС	89 244 272 640	34.126	3.98%	180 188	1 449 892 448	52 726 947 586
ГАЗПРОМ ао	34 977 965 568	247.09	1.59%	80 447	4 287 836 224	59 539 675 692
ГМКНорНик	23 550 974 464	4916.81	-1.42%	60 037	512 582 780	9 485 187 953
ЛУКОЙЛ	18 975 226 624	1956.92	2.68%	57 821	1 881 222 232	12 581 879 826
Сбербанк	11 275 947 776	98395.15	-1.41%	15 967	76 818 244	11 655 874 452
Роснефть	9 127 665 024	209.4	-0.56%	33 274	701 621 560	11 724 751 553
Сбербанк-п	4 713 809 216	1493.05	-0.55%	29 588	149 453 423	3 580 341 759
Сургнфгз	4 618 108 416	31.208	-0.95%	18 977	123 511 868	7 975 716 066
РАО ЕЭС-п	3 582 365 568	29.918	3.21%	23 253	73 213 934	2 192 784 443
Итого	**213 906 423 870**			**644 292**	**10 448 047 993**	**199 896 525 643**

Управление Казначейства АКБ «Спурт»

Директор Казначейства — *Шайхутдинов Кирилл Владимирович*
+7 843 291 50 02 — kirill@spurtbank.ru

Отдел торговых операций на финансовых рынках

Долговые инструменты, МБК, валюта — Шамарданов Адель Ильич
+7 843 291 51 41 — ashamardanov@spurtbank.ru

Отдел доверительного управления

Начальник отдела — ***Хайруллин Айбулат Рашитович***
+7 843 291 50 29 — aybulat@spurtbank.ru

Отдел анализа финансовых рынков

Аналитик — Родченко Марина Викторовна
+7 843 291 50 27 — mrodchenko@spurtbank.ru

Аналитик — Галеев Тимур Равилевич
+7 843 291 51 27 — tgaleev@spurtbank.ru

Отдел расчетов и корреспондентских отношений

Зам. Директора Казначейства. Начальник отдела — ***Угарова Татьяна Алексеевна***
+7 843 291 50 60 — tugarova@spurtbank.ru

Валютные корр. счета — Журавлев Сергей Александрович
+7 843 291 50 61 — sjouravlev@spurtbank.ru

Рублевые корр. счета — Лаврова Жанна Юрьевна
+7 843 291 50 62 — jlavrona@spurtbank.ru

Бэк-офис МБК — Сафина Гузелия Зиннуровна
+7 843 291 50 64 — gsafina@spurtbank.ru

SWIFT — Анцис Рузалия Рашитовна
+7 843 291 50 66 — rancis@spurtbank.ru

Расчеты РКЦ — Каштанова Валентина Ефимовна
+7 843 291 50 65 — vkashtanova@spurtbank.ru

Настоящий информационный обзор рынка ценных бумаг содержит оценки и прогнозы Управления Казначейства Акционерного коммерческого Банка «Спурт» (открытое акционерное общество) (далее – «Банк») касательно будущих событий и/или действий, перспектив развития ситуации на рынке ценных бумаг, вероятности наступления определенных событий и совершения определенных действий на рынке ценных бумаг. Инвесторы не должны полностью полагаться на оценки и прогнозы, содержащиеся в настоящем обзоре, так как фактическое положение дел на рынке ценных бумаг в будущем может отличаться от прогнозируемых результатов по многим причинам.

Настоящий информационный обзор не является офертой - предложением купить или продать какие-либо ценные бумаги или связанные с ними финансовые инструменты либо принять участие в какой-либо стратегии торговли. Описание любой компании или компаний, или их ценных бумаг, или рынков, или направлений развития, упомянутых в данном обзоре, не предполагают полноты их описания. Представленные информация и мнения не были специально подготовлены для конкретной операции любых третьих лиц и не представляют детальный анализ конкретной ситуации, сложившейся у третьих лиц.

Информация и заключения, изложенные в настоящем обзоре, не заменяют независимую оценку инвестиционных потребностей и целей какого-либо лица.

Данный обзор может использоваться только для информационных целей. Цитирование или использование всей или части информации, содержащейся в настоящем отчете, допускается только с прямо оговоренного разрешения Банка.